



УКРАЇНА

ЧЕРНІГІВСЬКА РАЙОННА РАДА  
ЧЕРНІГІВСЬКОЇ ОБЛАСТІ

Р І Ш Е Н Н Я

(тридцять п'ята сесія восьмого скликання)

26 лютого 2026 року  
м. Чернігів


Про затвердження звіту про виконання фінансового плану комунального некомерційного підприємства «Чернігівська центральна районна лікарня» Чернігівської районної ради Чернігівської області за IV квартал 2025 року та за 2025 рік

Відповідно до пункту 20 частини 1 статті 43, статті 60 Закону України «Про місцеве самоврядування в Україні», Статуту комунального некомерційного підприємства «Чернігівська центральна районна лікарня» Чернігівської районної ради Чернігівської області, з метою здійснення контролю за фінансово-господарською діяльністю комунального некомерційного підприємства «Чернігівська центральна районна лікарня» Чернігівської районної ради Чернігівської області, районна рада **в и р і ш и л а**:


1. Затвердити звіт про виконання фінансового плану комунального некомерційного підприємства «Чернігівська центральна районна лікарня» Чернігівської районної ради Чернігівської області за IV квартал 2025 року та за 2025 рік (додається).

2. Контроль за виконанням рішення покласти на постійну комісію районної ради з питань бюджету, інвестицій та соціально-економічного розвитку.

Голова районної ради



Т.С. Кузнецова-Молодчая



ПОГОДЖЕНО

Голова Чернігівської районної державної адміністрації  
(посада утворена згідно з постановою)

М. КРАМАРЕНКО

(підпис, ініціали, прізвище)

2026 року

дата



ЗАТВЕРДЖЕНО

Голова Чернігівської районної державної адміністрації  
(посада утворена згідно з постановою)

М. КУЩЕЦОВА - МОЛОДЧАЯ

(підпис, ініціали, прізвище)

2026 року

дата

|                      |   |
|----------------------|---|
| Проект               | x |
| Інший                |   |
| Змінені              |   |
| зробити позначку "X" |   |

| 2025   |  | Коди                        |            |
|--|--|-----------------------------|------------|
| Назва підприємства                             | Комунальне некомерційне підприємство "Чернігівська центральна районна лікарня" Чернігівської районної ради Чернігівської області | за ЄДРПОУ                   | 02006544   |
| Організаційно-правова форма                    | Комунальне підприємство  | за КОПФГ                    | 150        |
| Територія                                      | м Чернігів, Деснянський район  | за КОАТУУ                   | 7410136300 |
| Орган державного управління                    | Чернігівська районна рада  | за СПОДУ                    |            |
| Галузь   | Охорона здоров'я   | за ЗКНГ                     |            |
| Вид економічної діяльності                     | Загальна медична практика  | за КВЕД                     | 86.10      |
| Одиниця виміру                                 | тис.грн.   |                             |            |
| Середньооблікова кількість штатних працівників | 456,0  | Стандарти звітності П(с)БОУ |            |
| Місцезнаходження                               | 14030, м. Чернігів, вулиця Шевченка, будинок 114   | Стандарти звітності МСФЗ    |            |
| Телефон  | (04622)3-13-22   |                             |            |
| Прізвище та ініціали керівника                 | І.ФЕСЕНКО  |                             |            |

**ЗВІТ ПРО ВИКОНАННЯ ФІНАНСОВОГО ПЛАНУ ПІДПРИЄМСТВА за IV квартал 2025 року та 2025 рік**  
(квартал, рік)

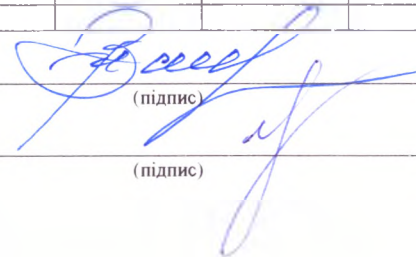
| Найменування показника  | Код рядка | Звітний період (IV квартал 2025 року) |                |                |              | Звітний період наростаючим підсумком з початку року |                 |                  |              |
|---|-----------|---------------------------------------|----------------|----------------|--------------|---|-----------------|------------------|--------------|
|   |           | План                                  | Факт           | Відхилення +/- | Відхилення % | План  | Факт            | Відхилення +/-   | Відхилення % |
| 1   | 2         | 3                                     | 4              | 5              | 6            | 7   | 8               | 9                | 10           |
| <b>Формування фінансових результатів</b>                          |           |                                       |                |                |              |   |                 |                  |              |
| <b>Доходи</b>   |           | <b>35826,2</b>                        | <b>39162,3</b> | <b>3336,1</b>  | <b>109,3</b> | <b>662278,8</b>                                     | <b>134888,0</b> | <b>-527390,8</b> | <b>20,4</b>  |
| Дохід (виручка) від реалізації продукції (товарів, робіт, послуг) | 1010      | 28463,2                               | 28484,7        | 21,5           | 100,1        | 110788,4  | 107582,7        | -3205,7          | 97,1         |
| Дохід з місцевого бюджету за програмою підтримки                  | 1020      | 678,0                                 | 4750,9         | 4072,90        | 700,7        | 526564,8  | 7853,8          | -518711,00       | 1,5          |
| Дохід з місцевого бюджету за цільовими програмами, у т.ч.:        | 1030      |                                       |                |                |              |   |                 |                  |              |
| назва   | 1031      |                                       |                |                |              |   |                 |                  |              |
| Інші доходи, у т.ч.:  | 1040      | 6685,0                                | 5926,7         | -758,3         | 88,7         | 24925,6   | 19451,5         | -5474,1          | 78,0         |
| дохід від операційної оренди активів                              | 1041      | 46,8                                  | 41,8           | -5,0           | 89,3         | 178,2   | 151,5           | -26,7            | 85,0         |
| дохід від реалізації необоротних активів                          | 1042      | 0,0                                   | 0,0            | 0,0            | 0,0          | 0,0   | 0,0             | 0,0              | 0,0          |
| благодійна допомога   | 1043      | 3409,0                                | 4278,6         | 869,6          | 125,5        | 15036,0   | 12559,4         | -2476,6          | 83,5         |
| <b>Видатки</b>  |           |                                       |                |                |              |   |                 |                  |              |
| Заробітна плата   | 1050      | 21184,8                               | 18322,8        | 2862           | 86,5         | 77982,4   | 75298,0         | 2684,4           | 96,6         |
| Нарахування на оплату праці                                       | 1060      | 4244,6                                | 3662,3         | 582,3          | 86,3         | 16070,3   | 15188,8         | 881,5            | 94,5         |
| Предмети, матеріали, обладнання та інвентар                       | 1070      | 790,1                                 | 628,3          | 161,8          | 0,0          | 3160,4  | 2479,2          | 681,2            | 0,0          |
| Медикаменти та перев'язувальні матеріали                          | 1080      | 5588,5                                | 5610,5         | -22            | 100,4        | 22354,0   | 22595,1         | -241,1           | 101,1        |
| Продукти харчування   | 1090      | 871,2                                 | 891,6          | -20,4          | 0,0          | 4087,2  | 3240,9          | 846,3            | 0,0          |

| Найменування показника   | Код рядка | Звітний період (IV квартал 2025 року) |                |                |              | Звітний період наростаючим підсумком з початку року |                 |                  |              |
|--|-----------|---------------------------------------|----------------|----------------|--------------|---|-----------------|------------------|--------------|
|  |           | План                                  | Факт           | Відхилення +/- | Відхилення % | План  | Факт            | Відхилення +/-   | Відхилення % |
| 1  | 2         | 3                                     | 4              | 5              | 6            | 7   | 8               | 9                | 10           |
| Оплата послуг (крім комунальних)   | 1100      | 1279,6                                | 0,0            | 1279,6         | 0,0          | 5473,9  | 4246,3          | 1227,6           | 77,6         |
| Видатки на відрядження   | 1110      | 20,4                                  | 0,0            | 20,4           | 0,0          | 160,2   | 9,0             | 151,2            | 5,6          |
| Оплата комунальних послуг та енергоносіїв, у т.ч   | 1120      | 1502,3                                | 4779,7         | -3277,4        | 318,2        | 8096,6  | 10327,1         | -2230,5          | 127,5        |
| Оплата теплопостачання   | 1121      | 0,0                                   | 0,0            | 0,0            | 0,0          | 0,0   | 0,0             | 0,0              | 0,0          |
| Оплата водопостачання та водовідведення  | 1122      | 124,5                                 | 203,1          | -78,6          | 163,1        | 681,3   | 748,2           | -66,9            | 109,8        |
| Оплата електроенергії  | 1123      | 90,6                                  | 1663,7         | -1573,1        | 1836,3       | 4134,7  | 5283,7          | -1149,0          | 127,8        |
| Оплата природного газу   | 1124      | 1235,0                                | 2877,9         | -1642,9        | 233,0        | 3094,5  | 4155,3          | -1060,8          | 134,3        |
| Оплата інших енергоносіїв  | 1125      | 52,2                                  | 35,0           | 17,2           | 67,0         | 186,1   | 139,9           | 46,2             | 75,2         |
| Оплата енергосервісу   | 1126      | 0,0                                   | 0,0            | 0,0            | 0,0          | 0,0   | 0,0             | 0,0              | 0,0          |
| Окремі заходи по реалізації державних (регіональних) програм, не віднесені до заходів розвитку                 | 1130      | 6,0                                   | 5,2            | 0,8            | 86,7         | 24,0  | 22,2            | 1,8              | 0,0          |
| Соціальне забезпечення   | 1140      | 126,6                                 | 115,7          | 10,9           | 91,4         | 644,3   | 518,6           | 125,7            | 80,5         |
| Інші поточні видатки   | 1150      | 41,0                                  | 203,6          | -162,6         | 496,6        | 164,0   | 205,6           | -41,6            | 125,4        |
| Придбання основного капіталу   | 1160      | 0,0                                   | 11,6           | -11,6          | 156,3        | 500,0   | 265,9           | 234,1            | 53,2         |
| Інші видатки, у т.ч  | 1170      | 0,0                                   | 4143,4         | -4143,4        | 0,0          | 523319,7  | 13266,3         | 510053,4         | 0,0          |
| Будівництво медичних установ та закладів   | 1171      | 0,0                                   | 0,0            | 0,0            | 0,0          | 523319,7  | 0,0             | 523319,7         | 0,0          |
| Резервний фонд   | 1180      | 0,0                                   | 0,0            | 0,0            | 0,0          | 0,0   | 0,0             | 0,0              | 0,0          |
| <b>Усього доходів</b>  | 1190      | <b>35826,2</b>                        | <b>39162,3</b> | <b>3336,1</b>  | <b>109,3</b> | <b>662278,8</b>                                     | <b>134888,0</b> | <b>-527390,8</b> | <b>20,4</b>  |
| <b>Усього видатків</b>   | 1200      | <b>35655,1</b>                        | <b>38374,7</b> | <b>-2719,6</b> | <b>107,6</b> | <b>662037,0</b>                                     | <b>147663,0</b> | <b>514374,0</b>  | <b>22,3</b>  |
| Фінансовий результат   | 1210      | 171,1                                 | 787,6          |                |              | 241,8   | -12775,0        |                  |              |
| <b>II. Розрахунки з бюджетом</b>   |           |                                       |                |                |              |   |                 |                  |              |
| (податкові платежі) Сплата податків та зборів до Державного бюджету України                                    | 2010      | 19,1                                  | 0,0            | 19,1           | 0,0          | 79,1  | 0,0             | 79,1             | 0,0          |
| (податкові платежі) Сплата податків та зборів до місцевих бюджетів   | 2020      | 0,6                                   | 203,8          | -203,2         | 33966,7      | 2,4   | 205,6           | -203,2           | 8566,7       |
| Інші податки, збори та платежі на користь держави  | 2030      |                                       |                |                |              |   |                 |                  |              |
| Податкова заборгованість   | 2040      |                                       |                |                |              |   |                 |                  |              |
| <b>III. Інвестиційна діяльність</b>  |           |                                       |                |                |              |   |                 |                  |              |
| Доходи від інвестиційної діяльності, у т.ч   | 3010      |                                       |                |                |              |   |                 |                  |              |
| доходи з місцевого бюджету цільового фінансування по капітальних видатках                                      | 3011      |                                       |                |                |              |   |                 |                  |              |
| Капітальні інвестиції у :т.ч   | 3020      | 0,0                                   | 11,6           | -11,6          | 0,0          | 523819,7  | 265,9           | 523553,8         | 0,1          |
| капітальне будівництво   | 3021      | 0,0                                   | 0,0            | 0,0            | 0,0          | 523319,7  | 0,0             | 523319,7         | 0,0          |
| придбання (виготовлення) основних засобів  | 3022      | 0,0                                   | 11,6           | -11,6          | 0,0          | 500,0   | 265,9           | 234,1            | 53,2         |
| придбання (виготовлення) інших необоротних матеріальних активів  | 3023      |                                       |                |                |              |   |                 |                  |              |
| модернізація, модифікація (добудова, дообладнання, реконструкція) придбання (створення) нематеріальних активів | 3024      |                                       |                |                |              |   |                 |                  |              |
| основних засобів   | 3025      |                                       |                |                |              |   |                 |                  |              |
| капітальний ремонт   | 3026      | 0,0                                   | 0,0            | 0,0            | 0,0          | 523319,7  | 0,0             | 523319,7         | 0,0          |
| Вартість основних засобів  | 3030      |                                       |                |                |              |   |                 |                  |              |
| <b>IV. Фінансова діяльність</b>  |           |                                       |                |                |              |   |                 |                  |              |
| Доходи від фінансової діяльності за зобов'язаннями, у т.ч  | 4010      | 8007,1                                | 8194,2         | 0,0            | 0,0          | 8028,4  | 8194,2          | 0,0              | 0,0          |
| кредити  | 4011      | 8000,0                                | 8000,0         | 0,0            | 0,0          | 8000,0  | 8000,0          | 0,0              | 0,0          |
| позики   | 4012      | 0,0                                   | 0,0            | 0,0            | 0,0          | 0,0   | 0,0             | 0,0              | 0,0          |
| депозити   | 4013      | 0,0                                   | 0,0            | 0,0            | 0,0          | 0,0   | 0,0             | 0,0              | 0,0          |
| Інші надходження   | 4020      | 7,1                                   | 194,2          | 0,0            | 0,0          | 28,4  | 194,2           | 0,0              | 0,0          |
| Витрати від фінансової діяльності за зобов'язаннями, у т.ч   | 4030      | 8000,0                                | 8242,0         | 0,0            | 0,0          | 8000,0  | 8242,2          | 0,0              | 0,0          |
| кредити  | 4031      | 8000,0                                | 8000,0         | 0,0            | 0,0          | 8000,0  | 8000,0          | 0,0              | 100,0        |
| позики   | 4032      | -                                     | -              | -              | -            | -   | -               | -                | -            |
| депозити   | 4033      | -                                     | -              | -              | -            | -   | -               | -                | -            |
| Інші витрати   | 4040      | 242,2                                 | 242,2          | 0,0            | 0,0          | 242,2   | 242,2           | 0,0              | 0,0          |

| Найменування показника   | Код рядка | Звітний період (IV квартал 2025 року) |                |                |              | Звітний період нарастаючим підсумком з початку року |                 |                |              |
|--|-----------|---------------------------------------|----------------|----------------|--------------|---|-----------------|----------------|--------------|
|  |           | План                                  | Факт           | Відхилення +/- | Відхилення % | План  | Факт            | Відхилення +/- | Відхилення % |
| 1  | 2         | 3                                     | 4              | 5              | 6            | 7   | 8               | 9              | 10           |
| <b>V. Звіт про фінансовий стан</b>   |           |                                       |                |                |              |   |                 |                |              |
| Необоротні активи  | 5010      | 0,0                                   | 1984,4         | 1984,4         |              | 500,0   | 124665,2        | 124165,2       |              |
| Оборотні активи  | 5020      | 5864,0                                | 4160,8         | -1703,2        |              | 23456,0   | 17821,4         | -5634,6        |              |
| Усього активи  | 5030      | <b>5864,0</b>                         | <b>6145,2</b>  | 281,2          |              | <b>23956,0</b>                                      | <b>142486,6</b> | 118530,6       |              |
| Дебіторська заборгованість   | 5040      | 0,0                                   | 0,0            | 0,0            | 0,0          | 0,0   | 0,0             | 0,0            | 0,0          |
| Кредиторська заборгованість  | 5050      | 0,0                                   | 0,0            | 0,0            | 0,0          | 0,0   | 25036,0         | 0,0            | 0,0          |
| <b>VI. Дані про персонал та оплата праці</b>   |           |                                       |                |                |              |   |                 |                |              |
| Середня кількість працівників (штатних працівників, зовнішніх сумісників та працівників, що працюють за цивільно-правовими договорами), у т.ч. | 6010      | <b>456,00</b>                         | <b>400,00</b>  | 56,0           | 87,7         | <b>456,00</b>                                       | <b>400,00</b>   | 56,0           | 87,7         |
| Керівник   | 6011      | 5,0                                   | 5,0            | 0,0            | 100,0        | 5,0   | 5,0             | 0,0            | 100,0        |
| Лікарі   | 6012      | 90,50                                 | 83,50          | 7,0            | 92,3         | 90,50   | 83,50           | 7,0            | 92,3         |
| Адміністративно-управлінський персонал   | 6013      | 9,00                                  | 8,50           | 0,5            | 94,4         | 9,00  | 8,50            | 0,5            | 94,4         |
| Середній медичний персонал   | 6014      | 156,00                                | 136,00         | 20,0           | 87,2         | 156,00  | 136,00          | 20,0           | 87,2         |
| Молодший медичний персонал   | 6015      | 113,75                                | 99,75          | 14,0           | 87,7         | 113,75  | 99,75           | 14,0           | 87,7         |
| Інший персонал   | 6016      | 81,75                                 | 67,25          | 14,5           | 82,3         | 81,75   | 67,25           | 14,5           | 82,3         |
| Фонд оплати праці, у т.ч.  | 6020      | <b>21184,8</b>                        | <b>18322,8</b> | <b>2862</b>    | <b>86,5</b>  | <b>77982,4</b>                                      | <b>75298,0</b>  | <b>2684,4</b>  | <b>96,6</b>  |
| Керівник   | 6021      | 789,5                                 | 480,2          | 309,3          | 60,8         | 2945,0  | 2940,0          | 5              | 99,8         |
| Лікарі   | 6022      | 6880,0                                | 6175,9         | 704,1          | 89,8         | 22371,6   | 20641,2         | 1730,4         | 92,3         |
| Адміністративно-управлінський персонал   | 6023      | 386,6                                 | 364,7          | 21,9           | 94,3         | 1458,2  | 1519,8          | -61,6          | 104,2        |
| Середній медичний персонал   | 6024      | 7497,5                                | 6528,0         | 969,5          | 87,1         | 29623,9   | 27370,5         | 2253,4         | 92,4         |
| Молодший медичний персонал   | 6025      | 2790,5                                | 2453,9         | 336,6          | 87,9         | 11155,0   | 11850,3         | -695,3         | 106,2        |
| Інший персонал   | 6026      | 2840,7                                | 2320,1         | 520,6          | 81,7         | 10428,7   | 10976,2         | -547,5         | 105,2        |
| Середньомісячні витрати на оплату праці одного працівника, у т.ч.  | 6030      | <b>15,5</b>                           | <b>15,3</b>    | 0,2            | 98,6         | <b>14,3</b>   | <b>15,7</b>     | -1,4           | 110,1        |
| Керівник   | 6031      | 52,6                                  | 32,0           | 20,6           | 60,8         | 49,1  | 49,0            | 0,1            | 99,8         |
| Лікарі   | 6032      | 25,3                                  | 24,7           | 0,7            | 97,3         | 20,6  | 20,6            | 0,0            | 100,0        |
| Адміністративно-управлінський персонал   | 6033      | 14,3                                  | 14,3           | 0,0            | 99,9         | 13,5  | 14,9            | -1,4           | 110,4        |
| Середній медичний персонал   | 6034      | 16,0                                  | 16,0           | 0,0            | 99,9         | 15,8  | 16,8            | -0,9           | 106,0        |
| Молодший медичний персонал   | 6035      | 8,2                                   | 8,2            | 0,0            | 100,3        | 8,2   | 9,9             | -1,7           | 121,1        |
| Інший персонал   | 6036      | 11,6                                  | 11,5           | 0,1            | 99,3         | 10,6  | 13,6            | -3,0           | 127,9        |
| Заборгованість за заробітною платою, у т.ч.  | 6040      |                                       |                |                |              |   | 4659,6          |                |              |
| Керівник   | 6041      |                                       |                |                |              |   | 163,1           |                |              |
| Лікарі   | 6042      |                                       |                |                |              |   | 1430,4          |                |              |
| Адміністративно-управлінський персонал   | 6043      |                                       |                |                |              |   | 102,5           |                |              |
| Середній медичний персонал   | 6044      |                                       |                |                |              |   | 1686,8          |                |              |
| Молодший медичний персонал   | 6045      |                                       |                |                |              |   | 708,3           |                |              |
| Інший персонал   | 6046      |                                       |                |                |              |   | 568,5           |                |              |

Генеральний директор  
(посада)

Головний бухгалтер  
(посада)

  
(підпис)

Інна ФЕСЕНКО  
(ініціали, прізвище)

Ольга ЗУБ  
(ініціали, прізвище)